

Klem op de werkvloer

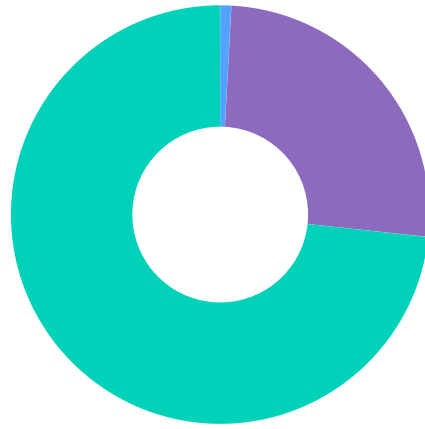


Sectie 1

Klem op de werkvloer



Status



Observaties

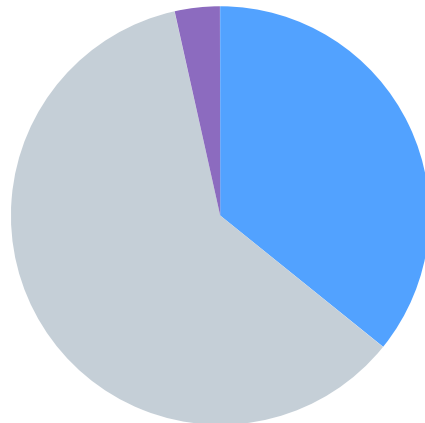
Totaal

812

- Niet geantwoord
- Geweigerd
- Incompleet
- Compleet

0.9%
0.0%
25.9%
73.3%

Wat is uw geslacht?



Observaties

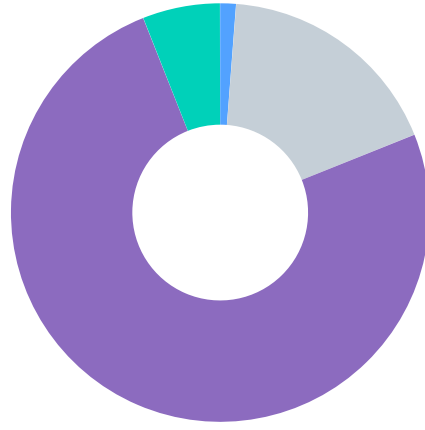
Totaal

743

- Man
- Vrouw
- Wil niet zeggen/niet relevant/overig

35.8%
60.7%
3.5%

Wat is uw leeftijdscategorie?



Observaties

Totaal

734

● 15-29 jaar

1.2%

● 30-49 jaar

17.7%

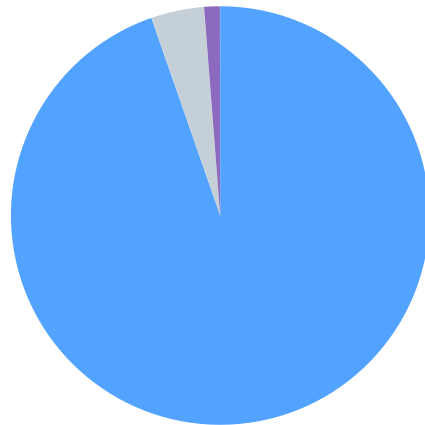
● 50-64 jaar

75.1%

● 65 jaar of ouder

6.0%

Wat is uw werksituatie?



Observaties

Totaal

732

● Ik werk (loondienst/zelfstandig)

94.7%

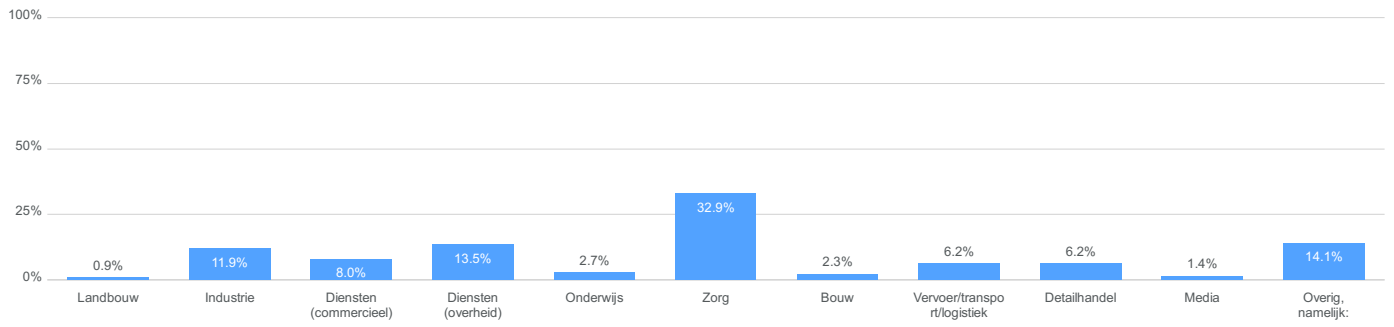
● Ik werk niet of niet meer

4.1%

● Ik ben werkzoekend

1.2%

In welke sector bent u werkzaam?

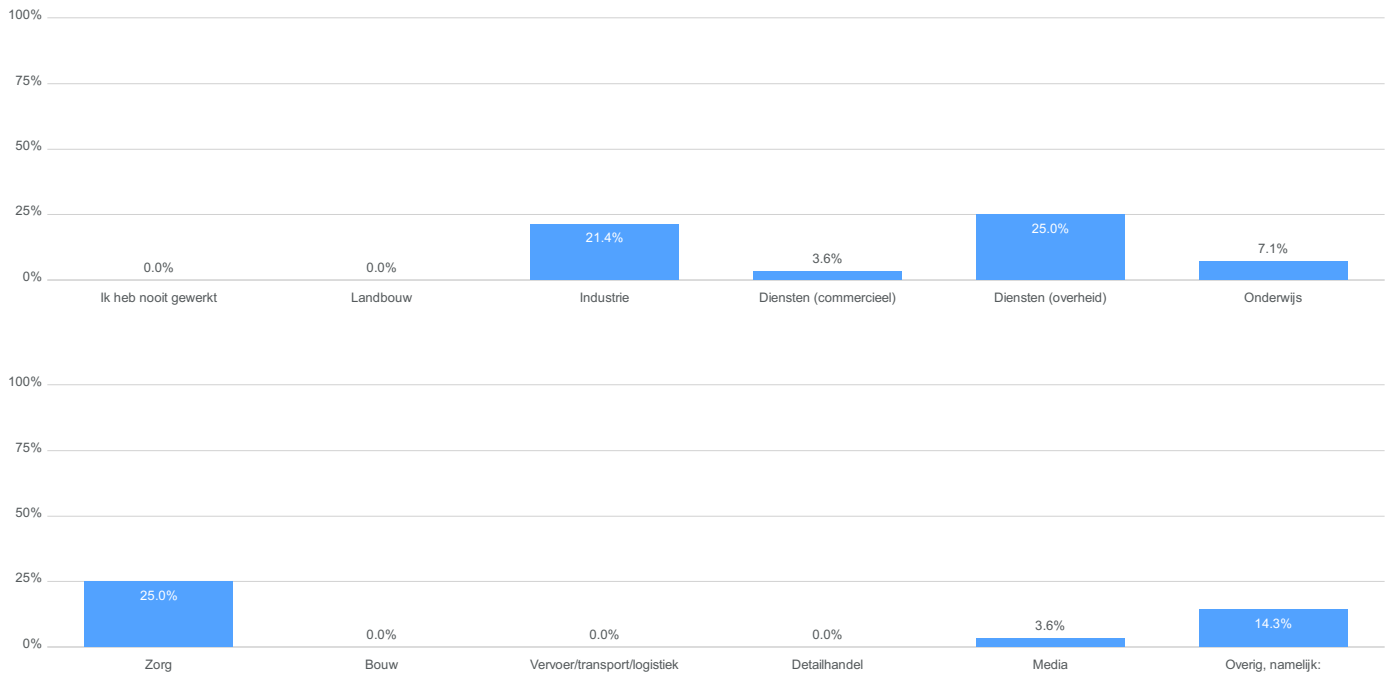


Observaties

Totaal

697

In welke sector was u werkzaam?

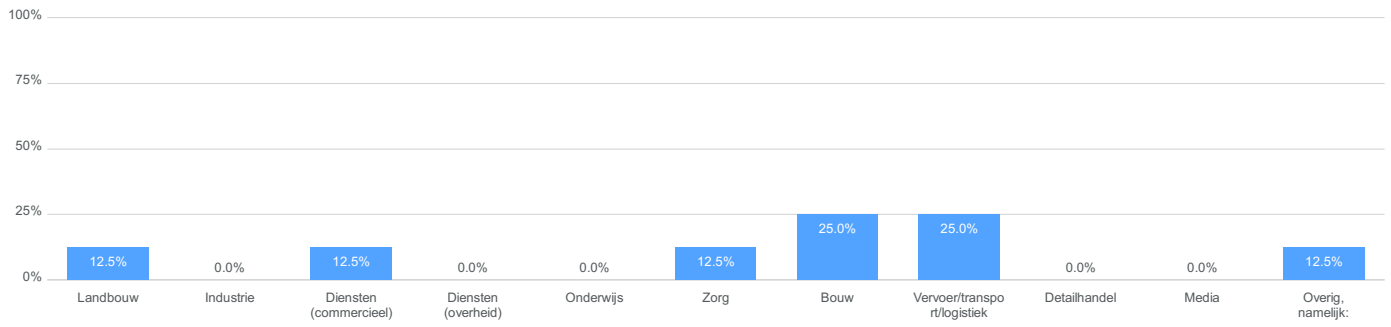


Observaties

Totaal

28

In welke sector zoekt u een baan?



Observaties

Totaal

8

Wat is uw beroep/functie?



Observaties

Totaal

674

Wat voor beroep(en) heeft u gehad?

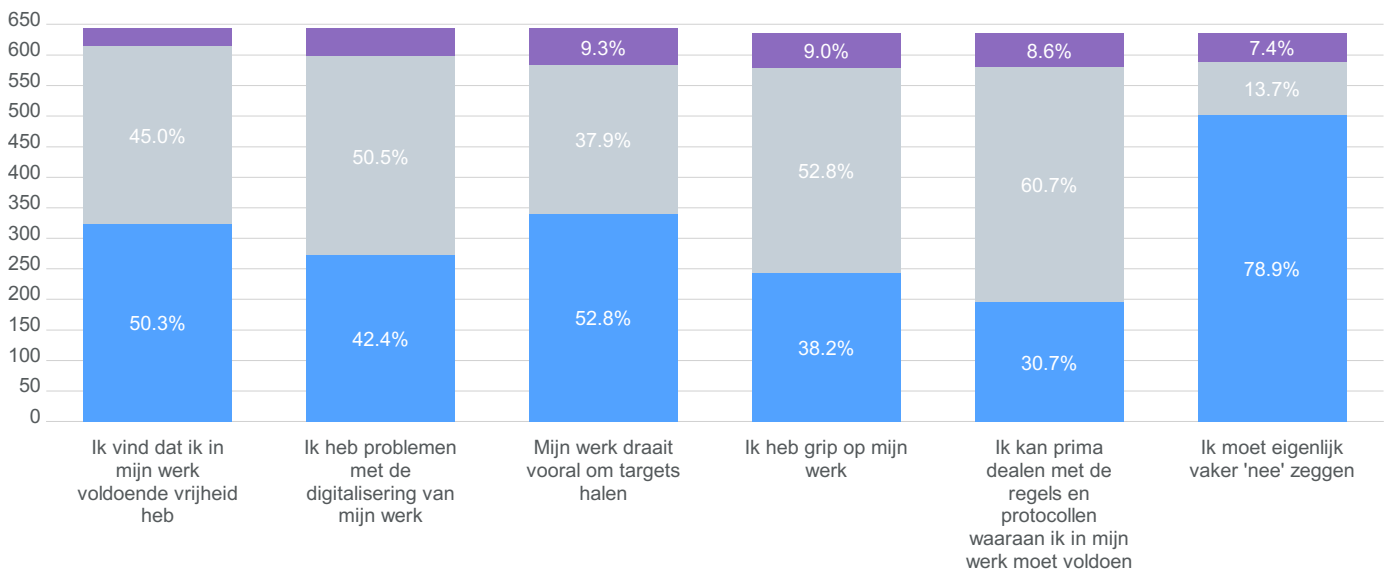


Observaties

Totaal

30

Wilt u bij de onderstaande stellingen aangeven in hoeverre een stelling van toepassing is op u (1):



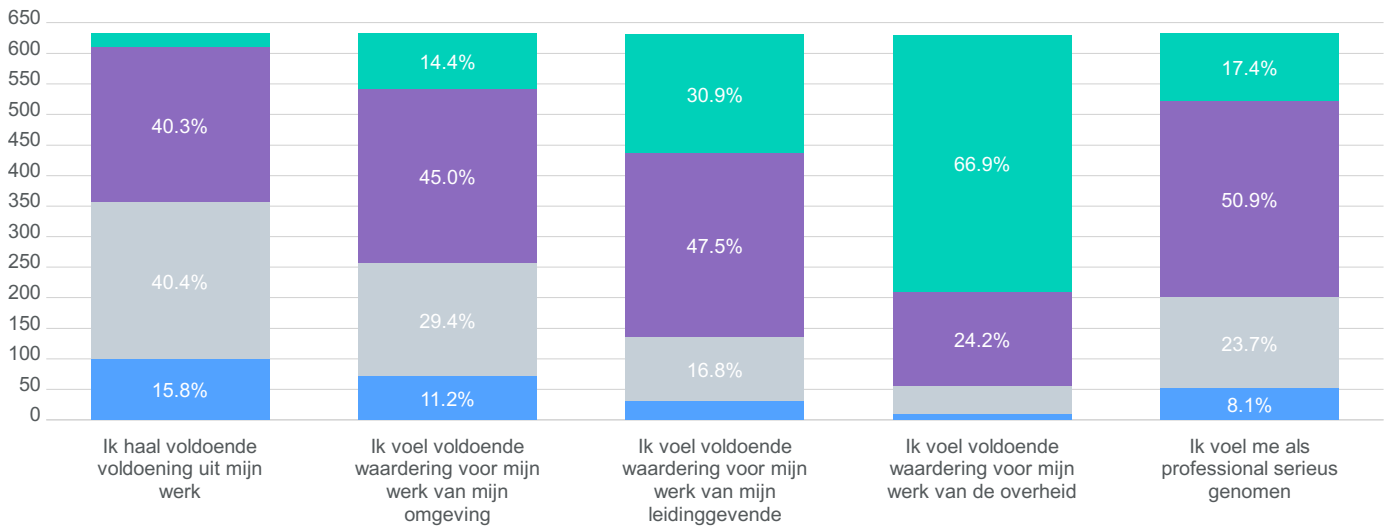
Observaties

Totaal

644

- Ja
- Nee
- Weet niet/geen mening

Wilt u bij de onderstaande stellingen aangeven in hoeverre een stelling van toepassing is op u (2):



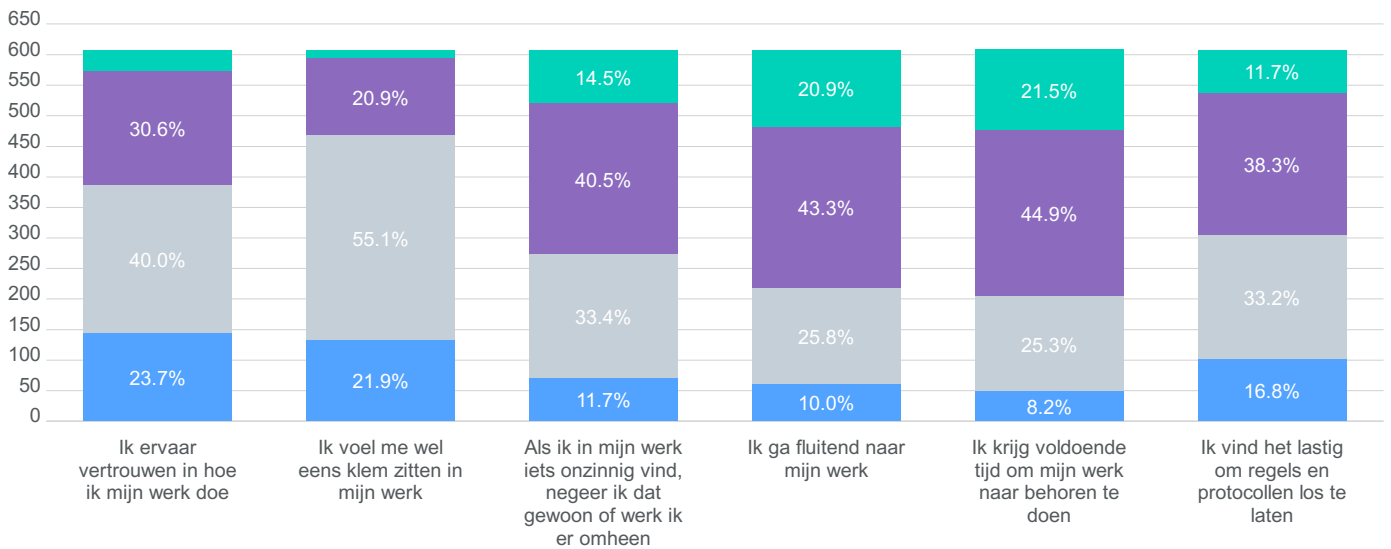
Observaties

Totaal

633

- (Bijna) dagelijks
- Regelmatig
- Heel af en toe
- Nooit

Wilt u bij de onderstaande stellingen aangeven in hoeverre een stelling van toepassing is op u (3):



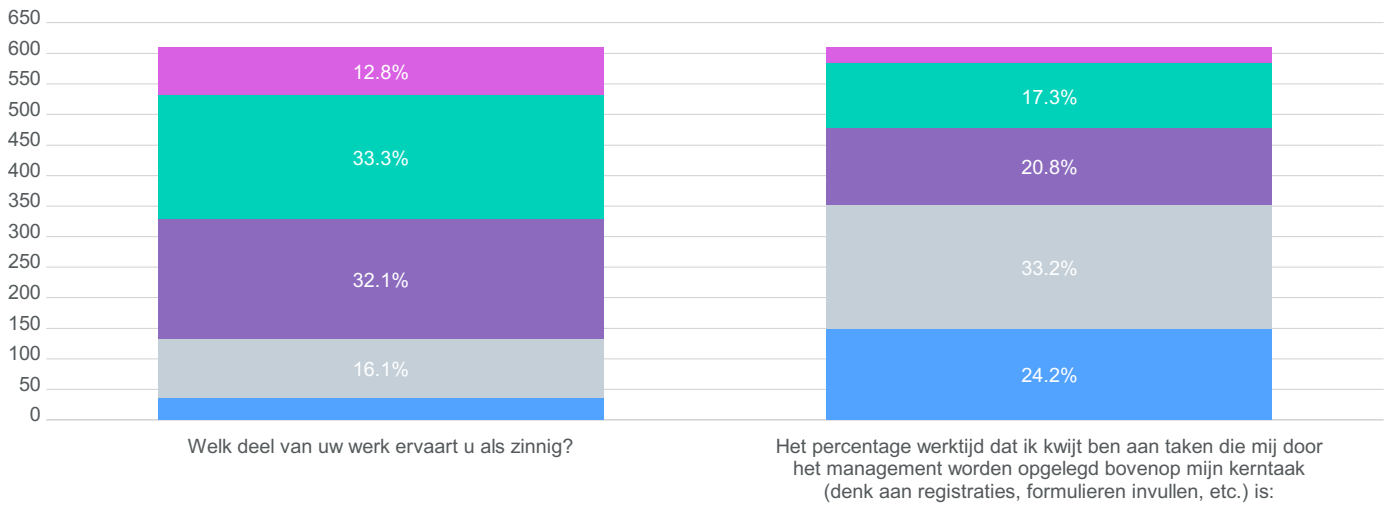
Observaties

Totaal

608

- (Bijna) dagelijks
- Regelmatig
- Heel af en toe
- Nooit

Kunt u aangeven welke categorie aan percentages voor u van toepassing is?



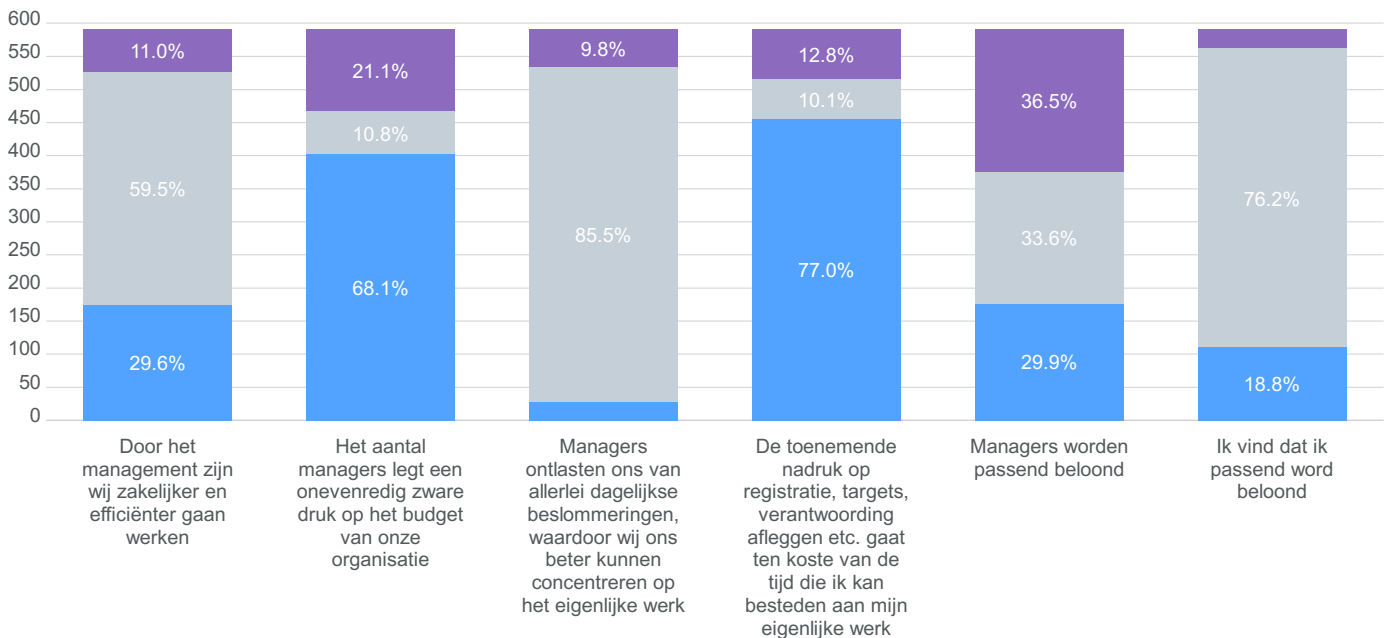
Observaties

Totaal

611

- 0-20%
- 20-40%
- 40-60%
- 60-80%
- 80-100%

Kunt u aangeven in hoeverre u het eens of oneens bent met de volgende stellingen?



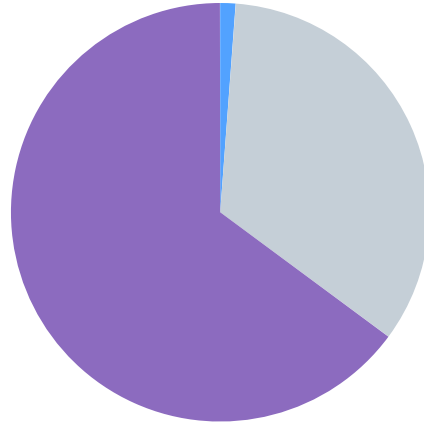
Observaties

Totaal

592

- Eens
- Oneens
- Weet niet/geen mening

Veel leidinggevendeden bedienen zich van management-taal. Denk aan: agile werken, empowerment, downsizen, doorpakken, finetunen, lean & mean, out of the box denken, targets, uitrollen en aanvliegen. Wat vindt u hiervan?



Observaties

Totaal

589

● Inspirerend

1.2%

● Niet inspirerend, maar ik heb er ook geen problemen mee

34.0%

● Ik stoer me hieraan

64.9%

Van welke managementterm krijgt u de kriebels?

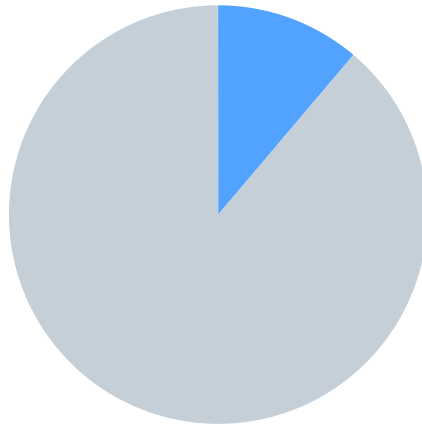


Observaties

Totaal

332

Geeft u zelf leiding? (bijv. als teamleider of manager)



Observaties

Totaal

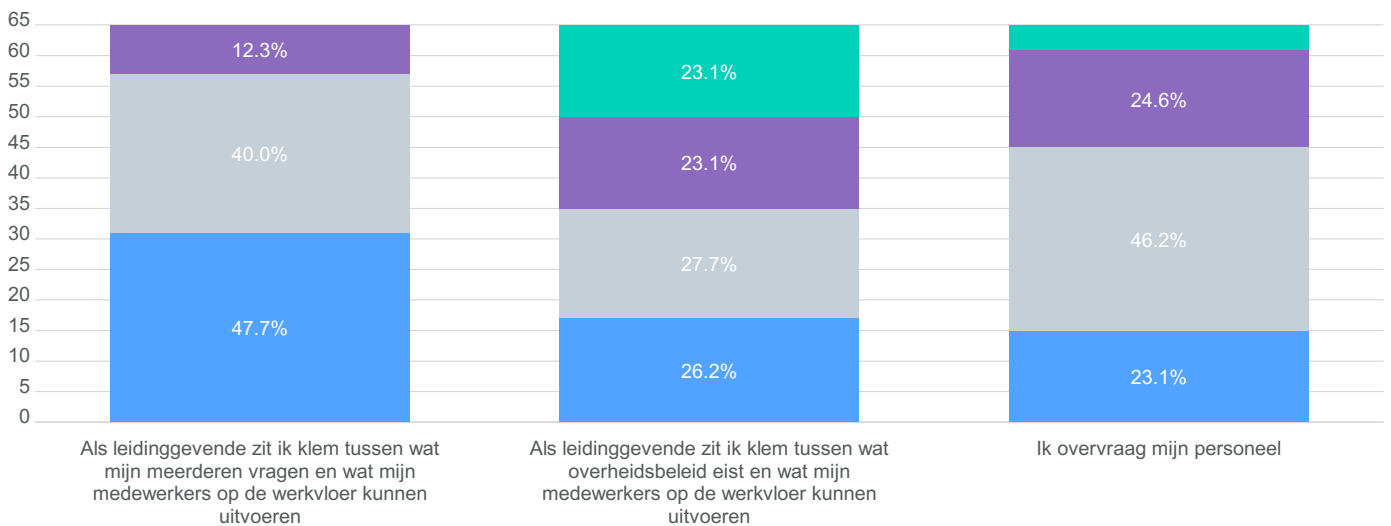
- Ja
- Nee

589

11.2%

88.8%

Kunt u aangeven in hoeverre de volgende stellingen op u van toepassing zijn?



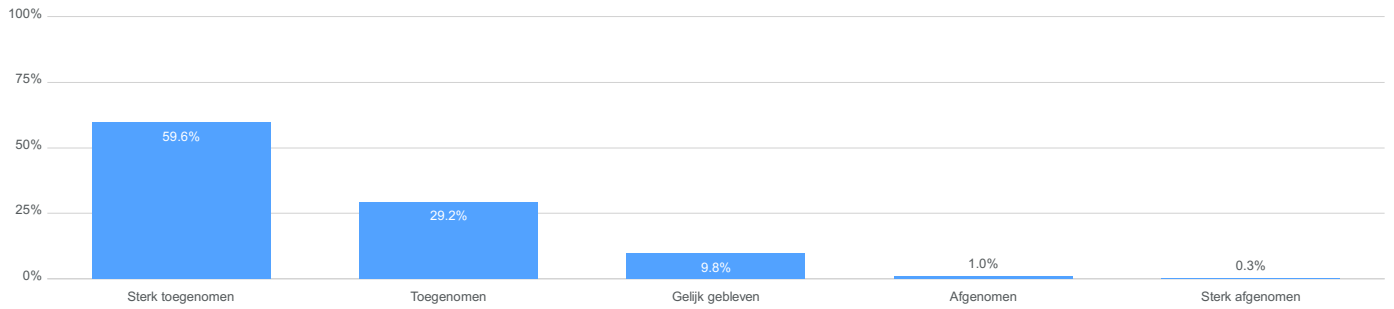
Observaties

Totaal

- (Bijna) dagelijks
- Regelmatig
- Heel af en toe
- Nooit

65

In hoeverre is de hoeveelheid regels, resultaatgerichte afspraken, controle-inkomsten, protocollen, registraties, papierwerk, etc. de laatste jaren veranderd?

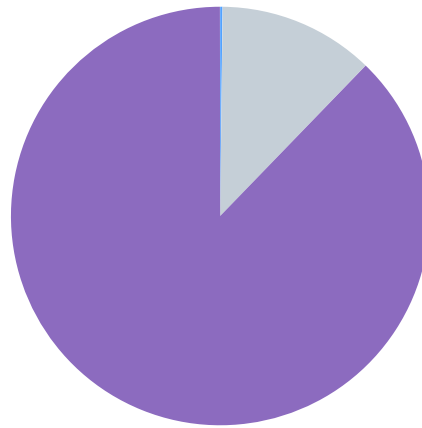


Observaties

Totaal

592

Hoe heeft de toenemende druk op controle-instrumenten, productiecijfers, targets, tijdschrijven, registraties en verantwoording afleggen invloed op uw werkplezier gehad?



Observaties

Totaal

531

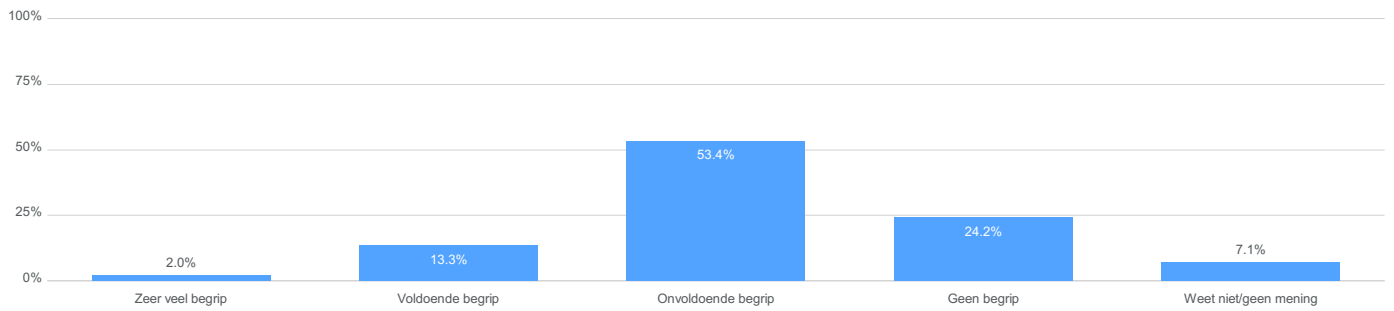
- Een positieve invloed
- Geen invloed
- Een negatieve invloed

0.2%

12.1%

87.8%

Heeft het management van uw organisatie voldoende begrip voor de dilemma's in uw werk? (o.a. in de klas, aan het bed, in het verzorgingshuis, in de thuiszorg, op de werkvloer)

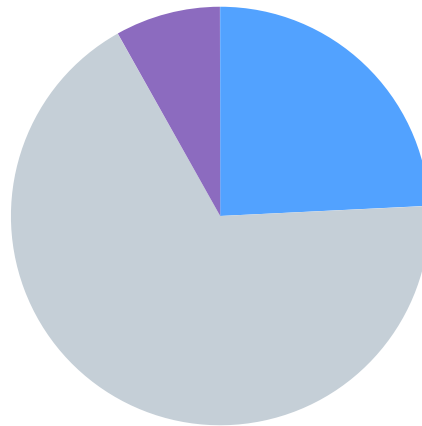


Observaties

Totaal

592

Hebt u ooit overwogen ander werk te gaan doen vanwege de bureaucratie en controle van de regels in uw organisatie?



Observaties

Totaal

590

- Nee, is voor mij geen reden geweest ander werk te overwegen 24.2%
- Ja, is voor mij wel eens een reden geweest ander werk te overwegen 67.6%
- Ja, ik heb om die reden een andere werkring gezocht (en evt. gevonden) 8.1%

Wilt u verder nog iets kwijt over dit onderwerp? Dan kunt u dat hier kwijt in uw eigen woorden:

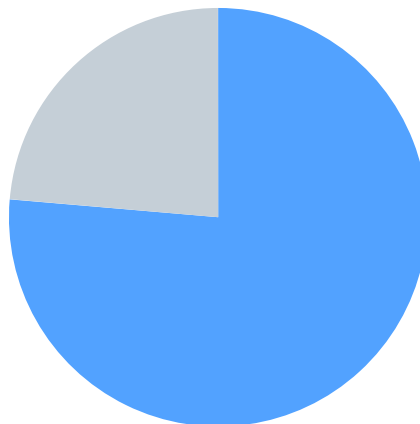


Observaties

Totaal

311

Mag de redactie contact met u opnemen?



Observaties

Totaal

● Nee

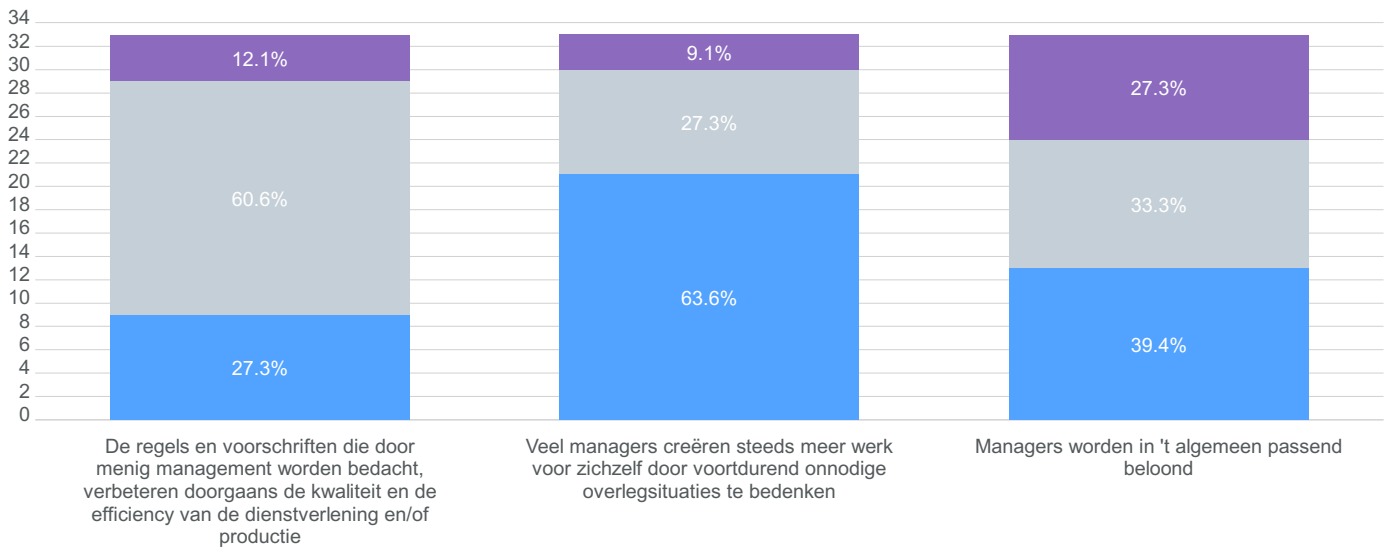
● Ja, onder telefoonnummer:

580

76.4%

23.6%

Kunt u aangeven in hoeverre u het eens of oneens bent met de volgende stellingen?



Observaties

Totaal

- Eens
- Oneens
- Weet niet/geen mening

33